

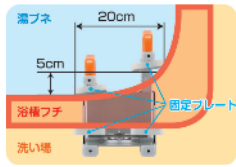
## 取り付け・取り外しがカンタン 浴槽のわん曲にも対応します

簡単に取り付け、取り外しできる便利な入浴グリップ。ハンドルは、どの方向からでもつかみややすい形と、握りやすい太さを実現。固定プレートが上下左右に動くのでわん曲した浴槽にも取り付けられます。



浴槽の  
わん曲に  
最大5cmまで  
対応

ココが  
Point




### ① パナソニック電工ライフテック 入浴グリップ

N-130・N-200 申込番号 **412322**

¥25,200 (本体価格¥24,000)

N-130 ●寸法:幅20.5×奥行29.5～42×高さ37cm ●取り付け可能浴槽幅:4.5～13cm ●重量:3.3kg ●高さ3段階調節(18・20.5・23cm)

N-200 ●寸法:幅20.5×奥行37～49.5×高さ37cm ●取り付け可能浴槽幅:12～20cm ●重量:3.4kg ●高さ3段階調節(18・20.5・23cm) 



締めすぎない  
工夫で安心!



握りやすい  
浴槽内グリップ

## 浴槽やご使用者に合わせた 高さ調節が可能です

浴槽をまたいだり、立ち座りの補助に大変便利です。浴槽の縁から11cm～26cmまで6段階で高さを調節できます。浴槽内にも内グリップを配置。無理なくつかめる形で、身体を安定させることができます。



ブルー

レッド

風呂フタができる

簡単幅調節  
(ねじを緩めてスライドさせるだけ)




浴槽内に傾斜  
したグリップで  
身体を安定

ココが  
Point

### ② アロン化成 高さ調節付 浴槽手すり UST-130

申込番号 **401088**

¥17,850 (本体価格¥17,000)

●寸法:幅20×奥行27～33×高さ37～39cm ●取り付け可能浴槽幅:4.5～13cm ●重量:3.9kg 

<27-128-04>

## 工事の必要のない 強力吸盤タイプの手すり

取り付け、取り外しが簡単な吸盤式手すりです。浴室の出入り口や浴室での立ち座りにとっても便利です。取り付け面が乾いた状態で取り付ければ、その後水に濡れても安心して使用できます。



目でわかる取付確認表示で安心。みどりの時だけ使用可能です。

取付は吸盤面を  
軽く押しつけながら  
レバーを下ろすだけ

ココが  
Point



UNI-500-W



UNI-350-W

### ③ ユニトレンド クイックバー 350/500

申込番号 **791001**

UNI-350-W **¥9,240** (本体価格¥8,800)

●耐荷重:垂直60kg、水平40kg ●吸盤直径:9.3cm、吸盤中心の間隔:26.7cm

UNI-500-W **¥10,290** (本体価格¥9,800)

●耐荷重:垂直60kg、水平40kg ●吸盤直径:9.3cm、吸盤中心の間隔:40cm <27-147-04>

#### 取り付けられる場所

凹凸やざらつき等避け、FRP(繊維強化プラスチック)やアクリル板などの荷重に耐えられる滑らかな平面に取り付けられます。吸盤ですので空気を通すような壁面やクロス等の表面加工を施した壁面には取り付けできません。

**ひと言メモ** 手すりは浴槽に後付けするものだけではなく、壁につけることもオススメ。住宅改修のページもご覧ください。